




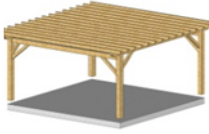






RECAPITULATIF STRUCTURES



HAUT DE GAMME		MODELE SIMPLIFIE	MODELE ECONOMIQUE			PREMIER PRIX AUTOCONSTRUCTION	
<u>DIVES</u>	<u>QUILLY</u>	<u>HOUDAN</u>	<u>RISLE</u>	<u>THEOLS</u>	<u>KRIEGEL</u>	<u>SELUNE</u>	<u>PAQUINE</u>
2 PANS	1 PAN	1 PAN	2 PANS	1 PAN	TOIT PLAT	2 PANS	1 PAN
							
Poteaux 140/140 Tenons - Mortaises	Poteaux 140 / 140 Tenons - Mortaises	Poteaux 140 / 140 Système simplifié Pannes - Chevrons	Mono Section 115 / 115 Economique	Mono Section 115 / 115 Economique	Mono Section 115 / 115 Economique	Mono Section 115 / 115 Ferme Autoconstruction	Mono Section 115 / 115 Ferme Autoconstruction

Quincaillerie et pieds de poteaux fournis pour les modèles HAUT DE GAMME, SIMPLIFIE, et ECONOMIQUE.

Toutes les structures sont traitées classe III autoclave.

Possibilité Bois de Lune : bois coupés en bonne lune non traités par des produits chimiques. Ces bois sont identifiés et suivis avec attention, traçabilité garantie.

